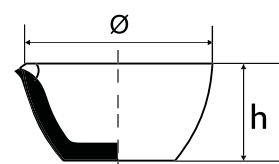


PORCELANA LABORATORYJNA

34/ MOŹDZIERZE I TŁUCZKI

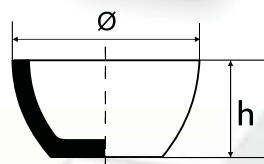
Moździerze z wylewem

Średnica Ø [mm]	Wysokość h [mm]	Nr kat. POCH
96	49	T15614101
150	77	T15614102



Moździerze bez wylewu

Średnica Ø [mm]	Wysokość h [mm]	Nr kat. POCH
72	36	T15614201
96	49	T15614202
120	62	T15614203
150	77	T15614204
192	87	T15614205
236	148	T15614206



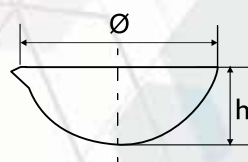
Tłuczki

Długość l [mm]	Nr kat. POCH
96	T15614302
120	T15614303
150	T15614304
192	T15614305
236	T15614306



35/ PAROWNICE GŁĘBOKIE


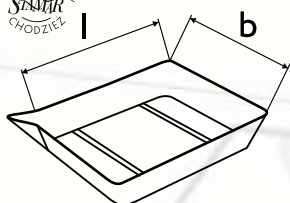
Pojemność [ml]	Średnica Ø [mm]	Wysokość h [mm]	Nr kat. POCH
16	48	21	T15618201
25	54	24	T15618202
62	40	28	T15618203





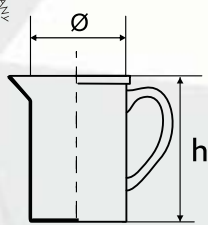
Pojemność [ml]	Średnica Ø [mm]	Wysokość h [mm]	Nr kat. POCH
72	63	32	T15618204
80	79	34	T15618205
100	87	37	T15618206
180	99	43	T15618207
250	114	51	T15618208
320	120	55	T15618209
131	400	60	T15618210
630	154	70	T15618211
1000	184	76	T15618212
1600	208	88	T15618213
2000	230	97	T15618214

36/ KUWETY PORCELANOWE



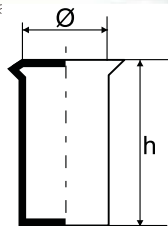
Pojemność [ml]	Długość l [mm]	Szerokość b [mm]	Nr kat. POCH
500	120	160	T15622201
1250	160	220	T15622202
2500	220	290	T15622203
5000	280	365	T15622204

37/ KUBKI LABORATORYJNE



Pojemność [ml]	Średnica Ø [mm]	Wysokość h [mm]	Nr kat. POCH
250	67	115	T15624101
500	85	135	T15624102
1000	105	170	T15624103
1500	120	196	T15624104
2000	135	205	T15624105



38/ ZLEWKI PORCELANOWE



Pojemność [ml]	Średnica Ø [mm]	Wysokość h [mm]	Nr kat. POCH
50	43	70	T15623101
150	63	90	T15623102
250	74	110	T15623103
400	90	120	T15623104
600	105	135	T15623105
1000	127	155	T15623106
2000	152	215	T15623107
4000	210	220	T15623108

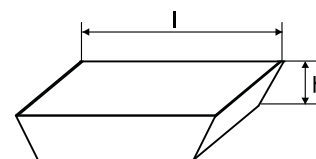
39/ ŁÓDECZKA DO SPALĄN

Pojemność [ml]	Długość l [mm]	Szerokość b [mm]	Nr kat. POCH
3,5	80	14	T15617501



40/ WANIENKI PORCELANOWE

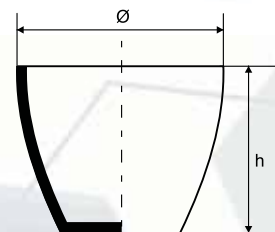
Długość l [mm]	Szerokość [mm]	Wysokość h [mm]	Nr kat. POCH
48	35	12	T15622101



41/ TYGLE

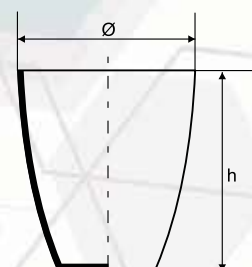
Tygle niskie

Pojemność [ml]	Średnica Ø [mm]	Wysokość h [mm]	Nr kat. POCH
11	35	25	T15617101
23	43	33	T15617102
51	56	42	T15617103
126	72	54	T15617104



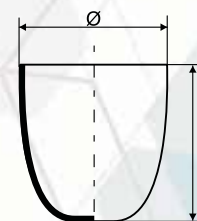
Tygle wysokie

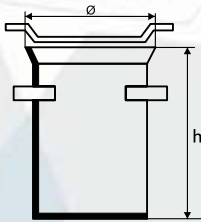
Pojemność [ml]	Średnica Ø [mm]	Wysokość h [mm]	Nr kat. POCH
19	34	42	T15617303
38	43	54	T15617304
86	56	86	T15617305



Tygle Rogi

Pojemność [ml]	Średnica Ø [mm]	Wysokość h [mm]	Nr kat. POCH
30	40	40	T15617403

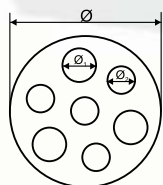




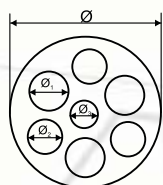
Tygle Rademachera

Średnica Ø [mm]	Wysokość h [mm]	Nr kat. POCH
35	45	T15617401
25	38	T15617405
25 bez uchwytów	38	T15617406

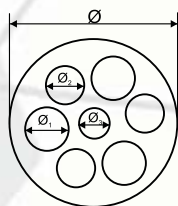
42/ WKŁADY DO EKSYKATORÓW



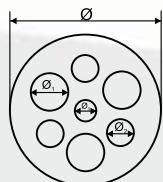
Typ 88 Średnica Ø [mm]	Średnica Ø1 [mm]	Średnica Ø2 [mm]	Nr kat. POCH
88	22	17	T15619101



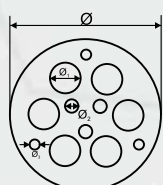
Typ 120 Średnica Ø [mm]	Średnica Ø1 [mm]	Średnica Ø2 [mm]	Średnica Ø3 [mm]	Nr kat. POCH
120	33	30	25	T15619102



Typ 128 Średnica Ø [mm]	Średnica Ø1 [mm]	Średnica Ø2 [mm]	Średnica Ø3 [mm]	Nr kat. POCH
128	33	30	25	T15619103

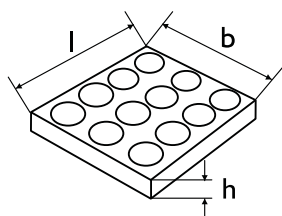


Typ 175 Średnica Ø [mm]	Średnica Ø1 [mm]	Średnica Ø2 [mm]	Średnica Ø3 [mm]	Nr kat. POCH
175	41	30	25	T15619104



Typ 230 Średnica Ø [mm]	Średnica Ø1 [mm]	Średnica Ø2 [mm]	Średnica Ø3 [mm]	Nr kat. POCH
230	48	25	17	T15619105

43/ PŁYTKI DO ANALIZY KROPELWEJ – 12 WGŁĘBIEN



Długość b [mm]	Szerokość l [mm]	Wysokość h [mm]	Nr kat. POCH
112~5,5	87~4	7~0,7	T15615201