

SZKŁO I SPRZĘT MIAROWY

22/ KOLBY MIAROWE ZE SZLIFEM

Kolby miarowe ze szlifem, klasa A, korek PE, certyfikat serii, szkło boro-krzemowe



Pojemność [ml]	Kolor skali	Błąd wskazań [ml]	Szlif [mm]	Szkło	Nr kat. POCH
5	niebieska	±0,040	10/19 szeroka szyjka	szkło bezbarwne	L1319620WC
10	niebieska	±0,040	10/19 szeroka szyjka	szkło bezbarwne	L1319621WC
25	niebieska	±0,060	12/21 szeroka szyjka	szkło bezbarwne	L1319622WC
50	niebieska	±0,100	14/23 szeroka szyjka	szkło bezbarwne	L1319623WC
100	niebieska	±0,100	12/21	szkło bezbarwne	L1319624C
100	niebieska	±0,100	14/23 szeroka szyjka	szkło bezbarwne	L1319624WC
200	niebieska	±0,150	14/23	szkło bezbarwne	L1319625C
250	niebieska	±0,150	14/23	szkło bezbarwne	L1319626C
500	niebieska	±0,250	19/26	szkło bezbarwne	L1319627C
1000	niebieska	±0,400	24/29	szkło bezbarwne	L1319628C
2000	niebieska	±0,600	29/32	szkło bezbarwne	L1319629C
5	biała	±0,025	7/16	szkło oranżowe	L1319960C
25	biała	±0,060	10/19	szkło oranżowe	L1319962C
50	biała	±0,100	12/21	szkło oranżowe	L1319963C
100	biała	±0,100	12/21	szkło oranżowe	L1319964C
250	biała	±0,150	14/23	szkło oranżowe	L1319966C

Kolby miarowe ze szlifem, klasa B, szkło boro-krzemowe



Pojemność [ml]	Kolor skali	Błąd wskazań [ml]	Szlif	Nr kat. POCH	
				Korek PP	Korek szklany
5	niebieska	±0,050	7/16	T15700001	T15700060
10	niebieska	±0,050	7/16	T15700002	T15700061
25	niebieska	±0,080	10/19	T15700003	T15700062
50	niebieska	±0,120	12/21	T15700004	T15700063
100	niebieska	±0,200	12/21	T15700005	T15700064
200	niebieska	±0,300	14/23	T15700006	T15700065
250	niebieska	±0,300	14/23	T15700007	T15700066
500	niebieska	±0,500	19/26	T15700008	-
1000	niebieska	±0,800	24/29	T15700009	-

Kolby z brązową skalą na zapytanie

Kolby miarowe ze szlifem, klasa A, certyfikat serii, szkło boro-krzemowe



Pojemność [ml]	Kolor skali	Błąd wskazań [ml]	Szlif	Nr kat. POCH	
				Korek PP	Korek szklany
3	niebieska	±0,025	7/11	T15700012	-
5	niebieska	±0,025	7/16	T15700013	T15700040
5	niebieska	±0,040	10/19 szeroka szyjka	T15700070	T15700080
10	niebieska	±0,025	7/16	T15700014	T15700041
10	niebieska	±0,040	10/19 szeroka szyjka	T15700071	T15700081
20	niebieska	±0,040	10/19	T15700015	T15700042
20	niebieska	±0,060	12/21 szeroka szyjka	T15700072	T15700082
25	niebieska	±0,040	10/19	T15700016	T15700043
25	niebieska	±0,060	12/21 szeroka szyjka	T15700073	T15700083
50	niebieska	±0,06	12/21	T15700017	T15700044
50	niebieska	±0,100	14/23 szeroka szyjka	T15700074	T15700084
100	niebieska	±0,100	12/21	T15700018	T15700045
100	niebieska	±0,100	14/23 szeroka szyjka	T15700075	T15700085
200	niebieska	±0,150	14/23	T15700020	T15700046
250	niebieska	±0,150	14/23	T15700021	T15700047
500	niebieska	±0,250	19/26	T15700022	-
1000	niebieska	±0,400	24/29	T15700023	-

Kolby z brązową skalą na zapytanie

Kolby posiadające **indywidualne świadectwo wzorcowania** na zapytanie.

Kolby miarowe ze szlifem, kształt trapezowy, klasa A, certyfikat serii, szkło boro-krzemowe

Pojemność [ml]	Kolor skali	Błąd wskazań [ml]	Szlif	Nr kat. POCH	
				Korek PP	Korek szklany
1	niebieska	±0,025	7/16	T15700090	T15700100
2	niebieska	±0,025	7/16	T15700091	T15700101
5	niebieska	±0,025	7/16	T15700092	T15700102
5	niebieska	±0,040	10/19 szeroka szyjka	T15700110	T15700120
10	niebieska	±0,025	7/16	T15700093	T15700103
10	niebieska	±0,040	10/19 szeroka szyjka	T15700111	T15700121
20	niebieska	±0,040	10/19	T15700094	T15700104
20	niebieska	±0,060	12/21 szeroka szyjka	T15700112	T15700122
25	niebieska	±0,040	10/19	T15700095	T15700105
25	niebieska	±0,060	12/21 szeroka szyjka	T15700113	T15700123
50	niebieska	±0,060	12/21	T15700096	T15700106
50	niebieska	±0,100	14/23 szeroka szyjka	T15700114	T15700124

Kolby z brązową skalą na zapytanie

Kolby posiadające **indywidualne świadectwo wzorcowania** na zapytanie.



SZKŁO I SPRZĘT
MIAROWY



23/ CYLINDRY MIAROWE

Cylindry miarowe wysokie z wylewem, podstawa sześciokątna szklana, klasa A, certyfikat serii, szkło boro-krzemowe

 POCH



Pojemność [ml]	Kolor skali	Podziałka [ml]	Błąd wskazań [ml]	Nr kat. POCH
10	niebieska	0,2	±0,1	L1321022C
25	niebieska	0,5	±0,25	L1321023C
50	niebieska	1,0	±0,5	L1321024C
100	niebieska	1,0	±0,5	L1321025C
250	niebieska	2,0	±1,0	L1321026C
500	niebieska	5,0	±2,5	L1321027C
1000	niebieska	10,0	±5,0	L1321028C
50	brązowa	1,0	±0,5	L1321034C
100	brązowa	1,0	±0,5	L1321035C
250	brązowa	2,0	±1,0	L1321036C

Cylindry miarowe wysokie z wylewem, podstawa PE, klasa A, certyfikat serii, szkło sodowo-wapniowe

 POCH

Pojemność [ml]	Kolor skali	Podziałka [ml]	Błąd wskazań [ml]	Nr kat. POCH
50	niebieska	1,0	±0,5	L3321314C
100	niebieska	1,0	±0,5	L3321315C
250	niebieska	2,0	±1,0	L3321316C

24/ PIPETY

Pipety jednomiarowe z jedną kręską, klasa AS, certyfikat serii, szkło sodowo-wapniowe, skalowane na wpływ (Ex)

 POCH



Pojemność [ml]	Kolor skali	Błąd wskazań [ml]	Nr kat. POCH
1	niebieska	±0,007	L3331122C
5	niebieska	±0,015	L3331124C
10	niebieska	±0,020	L3331125C
20	niebieska	±0,030	L3331126C
25	niebieska	±0,030	L3331127C
1	brązowa	±0,007	L3331422C
5	brązowa	±0,015	L3331426C
10	brązowa	±0,020	L3331428C
25	brązowa	±0,030	L3331431C

Pipety wielomiarowe, klasa AS, certyfikat serii, szkło sodowo-wapniowe, skalowane na wpływ (Ex) - zero na górze



Pojemność [ml]	Kolor skali	Podziałka [ml]	Błąd wskazań [ml]	Nr kat. POCH
1	niebieska	0,010	±0,006	L3336114C
2	niebieska	0,020	±0,010	L3336115C
5	niebieska	0,030	±0,050	L3336116C
10	niebieska	0,050	±0,100	L3336118C
25	niebieska	0,100	±0,100	L3336120C
50	niebieska	0,100	±0,200	L3336132C
1	brązowa	0,010	±0,006	L3336164C
2	brązowa	0,020	±0,010	L3336165C
5	brązowa	0,030	±0,050	L3336166C
10	brązowa	0,050	±0,100	L3336168C
25	brązowa	0,100	±0,100	L3336170C

25/ SPRZĘT MIAROWY

Aparat wg Soxhlet-Henkla, klasa B Biureta automatyczna z kurkiem szklano-teflonowym

Pojemność [cm ³]	Działka elementarna [%]	Nr kat. POCH
10=40%	0,2	WP2160000



SZKŁO I SPRZĘT
MIAROWY

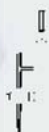
Aparat do oznaczania arsenu wg Gutzeita

Oznaczania małych zawartości arsenu w produktach organicznych i nieorganicznych

Opis	Nr kat. POCH
Połączenia na szlif-płaski i stożkowy PN-81/C-04511	WP3236000

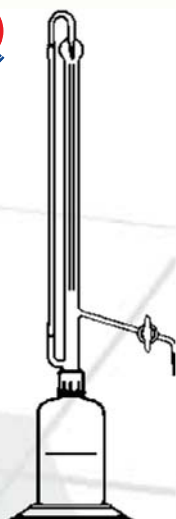


Biureta mikro wg Banga



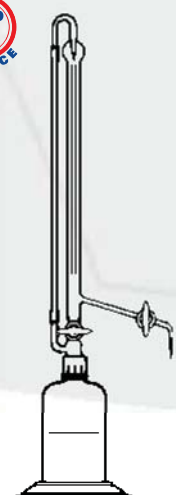
Opis	Pojemność V [cm ³]	Skala [cm ³]	Nr kat. POCH
Dwa kurki szklane	1	0,01	WP2141001
	2	0,01	WP2141002
	5	0,02	WP2141005
Dwa kurki szklano-teflonowe	1	0,01	WP2145001
	2	0,01	WP2145002
	5	0,02	WP2145005

Biureta automatyczna typ WPL I, klasa B



Opis	Pojemność biurety V [cm ³]	Działka elementarna [cm ³]	Nr kat. POCH
1/Biureta z barwnym paskiem Schellbacha 2/Butelka polietylenowa 1000cm ³ biała na podstawie PS 3/Kurek szklano-teflonowy	5	0,05	WP21211B0
	10	0,05	WP21212B0
	25	0,1	WP21213B0
	50	0,2	WP21214B0
1/Biureta z barwnym paskiem Schellbacha 2/Butelka polietylenowa 1000cm ³ czarna na podstawie PS 3/Kurek szklano-teflonowy	5	0,05	WP21211C0
	10	0,05	WP21212C0
	25	0,1	WP21213C0
	50	0,2	WP21214C0

Biureta automatyczna typ WPL II, klasa B



Opis	Poj. biurety V [cm ³]	Działka elementarna [cm ³]	Nr kat. POCH
1/Biureta z barwnym paskiem Schellbacha 2/Butelka polietylenowa 1000cm ³ biała na podstawie PS 3/Kurek i zawór powrotny szklano-teflonowy	5	0,05	WP2122100
	10	0,05	WP2122200
	25	0,1	WP2122300
	50	0,2	WP2122400
1/Biureta z barwnym paskiem Schellbacha 2/Butelka polietylenowa 1000cm ³ czarna na podstawie PS 3/Kurek i zawór powrotny szklano-teflonowy	5	0,05	WP21221C0
	10	0,05	WP21222C0
	25	0,1	WP21223C0
	50	0,2	WP21224C0

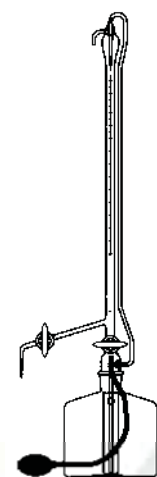
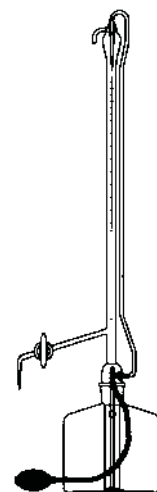
Biureta automatyczna wg Pelleta, klasa B

Opis	Poj. biurety V [cm ³]	Działka elementarna [cm ³]	Nr kat. POCH
1/Biureta z barwnym paskiem Schellbacha 2/Butelka szklana 2000cm ³ biała 3/Kurek szklany	10	0,05	WP2114010
	25	0,05	WP2114025
	50	0,1	WP2114050
1/Biureta z barwnym paskiem Schellbacha 2/Butelka szklana 2000cm ³ biała 3/Kurek szklano-teflonowy	10	0,05	WP2115010
	25	0,05	WP2115025
	50	0,1	WP2115050
1/Biureta z barwnym paskiem Schellbacha 2/Butelka szklana 2000cm ³ biała 3/Kurek i zawór spustowy szklano-teflonowy	10	0,05	WP2117010
	25	0,05	WP2117025
	50	0,1	WP2117050

Biurety z butlami oranż na zapytanie

Biureta automatyczna „gruszkowa”, klasa B z kurkiem dwudrogowym

Pojemność [cm ³]	Działka elementarna [cm ³]	Nr kat. POCH
1	0,01	WP2102100
2	0,01	WP2102200
5	0,02	WP2102300
10	0,05	WP2102400
25	0,05	WP2102500
50	0,1	WP2102600



SZKŁO I SPRZĘT
MIAROWY




Biureta wg Dafferta, klasa B

z automatycznym nastawianiem zera, oraz barwnym paskiem Schellbacha




Opis	Poj. biurety V [cm ³]	Działka elementarna [cm ³]	Nr kat. POCH
Kurek szklany przelotowy	25	0,05	WP2071100
	50	0,05	WP2071200
	100	0,1	WP2071300
Kurek szklany-dwudrogowy	25	0,05	WP2072100
	50	0,05	WP2072200
	100	0,1	WP2072300
Kurek szklano-teflonowy	25	0,05	WP2073100
	50	0,05	WP2073200
	100	0,1	WP2073300

Biureta wg Lunge-Reya



Opis	Nr kat. POCH
Do odważania kwasów dymiących, pojemność 10cm ³	WP1500000

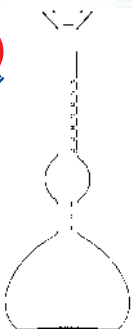
Biureta automatyczna wg Herzfelda



Opis	Nr kat. POCH
Pojemność oznaczona 178,2cm ³	WP2597000
lub wg uzgodnień	WP2597...

Kolba miarowa wg Chateliera

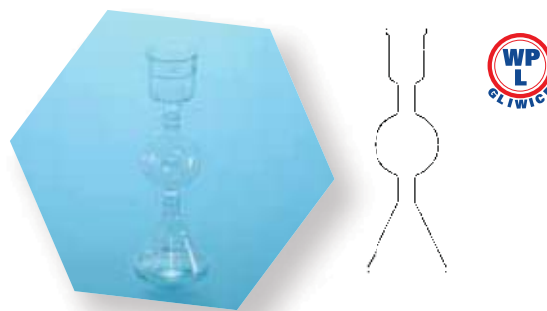
wg PN-88/B-04300/15



Opis	Nr kat. POCH
Pojemność nie oznaczona ok. 230cm ³ Podziałka na szyjce co 0,2cm ³ , dla zakresów 0-2, 18-24cm ³	WP2456000

Kolba miarowa wg Englera
do badania lepkości wg PN-77/C-04014

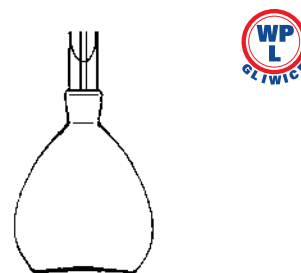
Pojemność V [cm ³]	Nr kat. POCH
240 (100+100+40)	WP5060000
200 (100+100)	WP5061000



Piknometr wg Gay-Lussaca

z korkiem kapilarnym szlifowanym, pojemność nominalna przybliżona

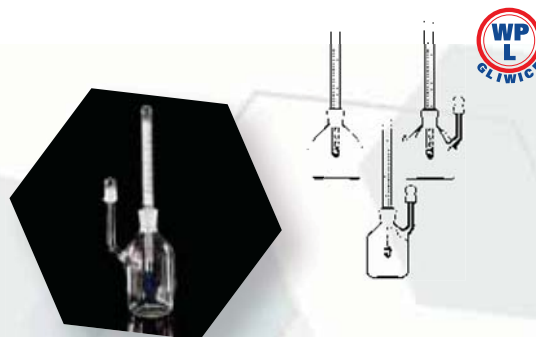
Pojemność V [cm ³]	Nr kat. POCH
5	WP1481005
10	WP1481010
25	WP1481025
50	WP1481050
100	WP1481100



Piknometry z termometrem

pojemność nominalna przybliżona

Opis	Pojemność V [cm ³]	Nr kat. POCH
Z rurką boczną	25	WP1490025
	50	WP1490050
	100	WP1490100
Z rurką boczną z płaszczem próżniowym	25	WP1493025
	50	WP1493050
	100	WP1493100
Bez rurki bocznej, bez płaszcza próżniowego	25	WP1494025
	50	WP1494050
	100	WP1494100



Piknometr wg Reischauera z lejkiem

pojemność nominalna przybliżona

Opis	Pojemność V [cm ³]	Nr kat. POCH
Z jedną kreską	25	WP1485025
	50	WP1485050
	100	WP1485100
Z milimetrową podziałką na szyjce	25	WP1457025
	50	WP1457050
	100	WP14570100



SZKŁO I SPRZĘT MIAROWY