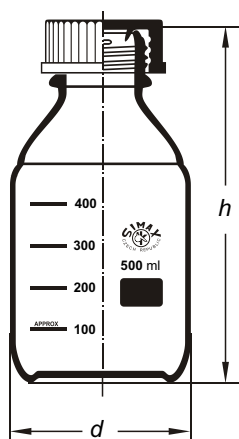


Rozdział 3

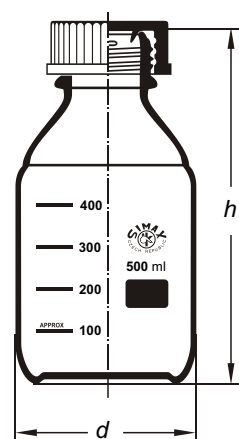


Nr kat. 2070

Butelka SIMAX na odczynniki, z nakrętką niebieską plastikową GL 45 (do sterylizacji 140°C)

EN ISO 4796-1, DIN 168

Nr kat. POCH	Kod 632	Pojemność ml	GL mm	d/h mm	Ilość w opakowaniu
S20 700 029	414 321 100	100	45	56/105	10
S20 700 053	414 321 250	250	45	70/143	10
S20 700 063	414 321 500	500	45	86/182	10
S20 700 073	414 321 940	1000	45	101/203	10
S20 700 075	414 321 950	2000	45	136/260	10
S20 700 081	414 321 956	5000	45	186/355	6
S20 700 083	414 321 966	10 000	45	234/435	1
S20 700 084	414 321 968	20 000	45	288/505	1

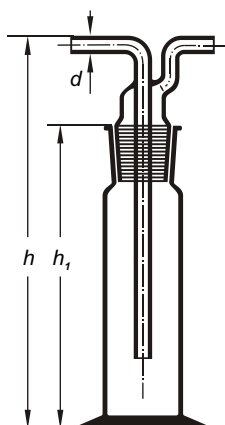


Nr kat. 2070/R

Butelka SIMAX na odczynniki z czerwoną nakrętką plastikową, wkładka teflonowa GL 45 (do sterylizacji 200°C)

EN ISO 4796-1, DIN 168

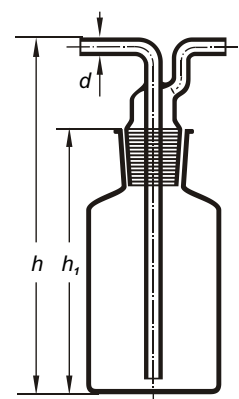
Nr kat. POCH	Kod 632	Pojemność ml	GL	d/h mm	Ilość w opakowaniu
S20 700 129	414 321 101	100	45	56/105	10
S20 700 153	414 321 251	250	45	70/143	10
S20 700 163	414 321 501	500	45	86/182	10
S20 700 173	414 321 941	1000	45	101/203	10
S20 700 175	414 321 951	2000	45	130/268	10
S20 700 181	414 321 957	5000	45	186/355	6
S20 700 183	414 321 967	10000	45	234/435	1
S20 700 184	414 321 969	20000	45	288/505	1



Nr kat. 2450

Płuczka gazowa Dreschla ze szlifem SJ 29/32

Nr kat. POCH	Kod 632	Pojemność ml	d/h ₁ mm	h mm	Ilość w opakowaniu
S24 500 063	426 201 100	100	8/200	250	10
S24 500 053	426 201 250	250	8/200	250	10



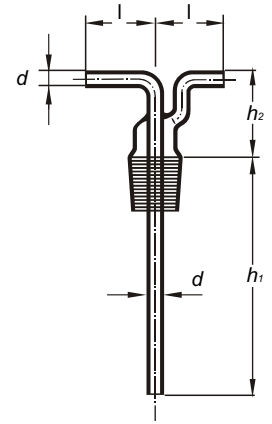
Nr kat. 2450

Płuczka gazowa Dreschla, ze szlifem SJ 29/32

Nr kat. POCH	Kod 632	Pojemność ml	d/h ₁ mm	h mm	Ilość w opakowaniu
S24 500 063	426 201 500	500	8/200	250	10
S24 500 073	426 201 940	1000	8/200	250	10

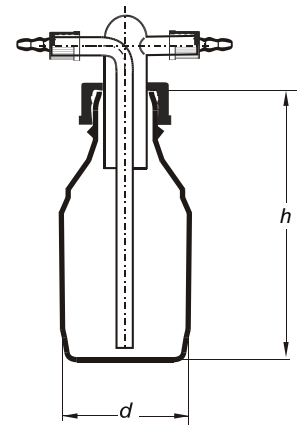
Nr kat. 8163 Nasadka do płuczki Dreschla, szlif 29/32

Nr kat. POCH	Kod 632	d/h ₁ mm	h ₂ mm	l mm	Ilość w opakowaniu
S24 510 029	441 634 080	8/180	50	40	-

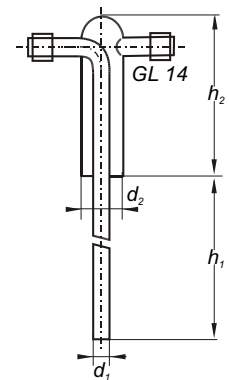
**Nr kat. 2451 Płuczka Dreschla z gwintem GL 45**

PN 70 4057 96

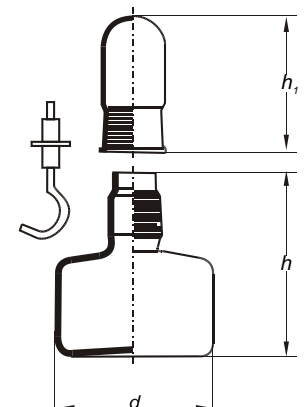
Nr kat. POCH	Kod 632	Pojemność ml	GL	d/h mm	Ilość w opakowaniu
S25 510 163	426 205 500	500	45	86/176	24

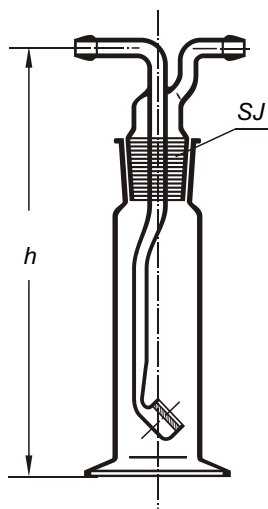
**Nr kat. 2451/N Nasadka do płuczki Dreschla**

Nr kat. POCH	Kod 632	GL	d ₁ /d ₂ mm	h ₁ /h ₂ mm	Ilość w opakowaniu
S25 510 200	441 636 111	14	10/26	117/100	15

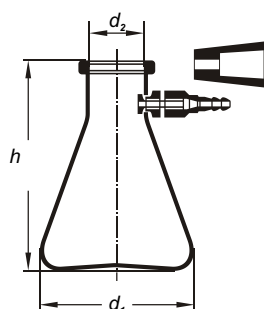
**Nr kat. 2162 Palnik spirytusowy**

Nr kat. POCH	Kod 632	Pojemność ml	d/h	h ₁	Ilość w opakowaniu
S21 620 017	534 104 050	50	62/70	60	10
S21 620 029	534 104 100	100	70/80	60	10
S21 620 051	534 104 200	200	84/84	60	10

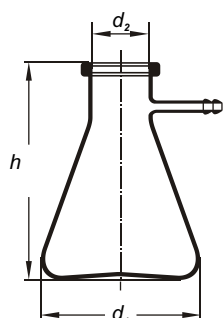
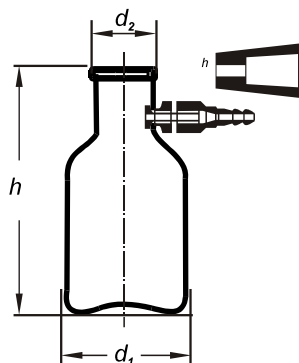



Nr kat. 81S Płuczka do gazów ze spiekany dyskiem

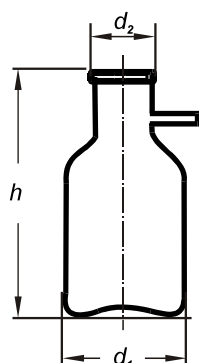
Nr kat. POCH	Kod 632	Cech Spiek	Pojemność ml	Szlif SJ mm	h mm	Ilość w opakowaniu
S00 810 329	442 281 102	S1	100	29/32	250	35
S00 810 429	442 281 202	S2	100	29/32	250	35
S00 810 353	442 281 103	S1	250	45/40	250	24
S00 810 453	442 281 203	S2	250	45/40	250	24


Nr kat. 2419
Kolba filtracyjna z plastikowym podłączeniem bocznym i plastikowym tubusem
ISO 6556, DIN 12 476

Nr kat. POCH	Kod 632	Pojemność ml	d ₁ /h mm	d ₂ mm	Ilość w opakowaniu
forma stożkowa					
S24 190 029	412 021 100	100	70/105	24	10
S24 190 053	412 021 250	250	85/145	35	10
S24 190 063	412 021 500	500	105/175	35	8
S24 190 073	412 021 940	1000	135/230	45	8
S24 190 075	412 021 950	2000	165/255	60	6
forma cylindryczna					
S24 190 077	412 021 952	3000	170/295	70	6
S24 190 081	412 021 956	5000	185/360	80	3
S24 190 083	412 021 966	10000	240/420	80	1

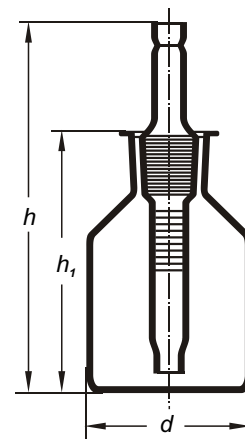

Nr kat. 2420
Kolba filtracyjna ze szklanym podłączeniem bocznym

Nr kat. POCH	Kod 632	Pojemność ml	d ₁ /h mm	d ₂ mm	Ilość w opakowaniu
forma stożkowa					
S24 200 029	412 022 100	100	70/105	24	10
S24 200 053	412 022 250	250	85/145	35	10
S24 200 063	412 022 500	500	105/175	35	8
S24 200 073	412 022 940	1000	135/230	45	8
S24 200 085	412 022 950	2000	165/255	60	6
forma cylindryczna					
S24 200 077	412 022 952	3000	170/295	70	6
S24 200 081	412 022 956	5000	185/260	80	3
S24 200 083	412 022 966	10000	240/240	80	1

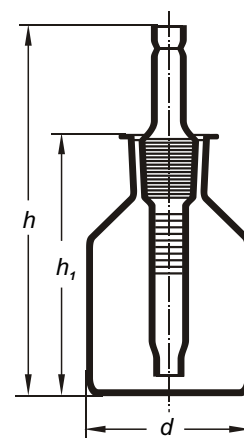


Nr kat. 2016/B Dozownik kropli przezroczysty z pipetą

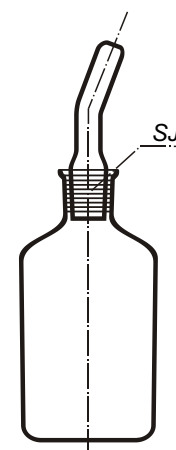
Nr kat. POCH	Kod 632	Pojemność ml	d/h ₁ mm	h mm	SJ mm	Ilość w opakowaniu
S20 160 017	425 020 050	50	41,5/77	107	14/15	30
S20 160 029	425 020 100	100	51,5/102	133	14/23	30
S20 160 053	426 020 250	250	69/131	161	19/26	30

**Nr kat. 2016/H Dozownik kropli oranż z pipetą**

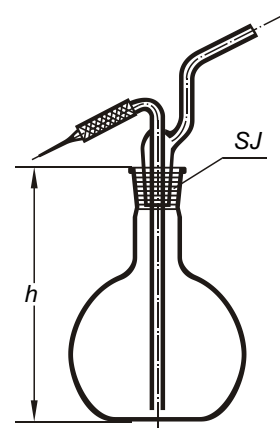
Nr kat. POCH	Kod 632	Pojemność ml	d/h ₁ mm	h mm	SJ mm	Ilość w opakowaniu
S20 160 117	425 020 050	50	41,5/77	107	14/15	30
S20 160 129	425 020 100	100	51,5/102	133	14/23	30
S20 160 153	426 020 250	250	69/131	161	19/26	30

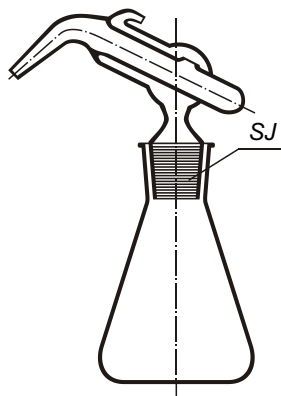
**Nr kat. 3130/B Dozownik kroplowy ze szkła przezroczystego z korkiem szklanym ze szlifem SJ**

Nr kat. POCH	Kod 632	Pojemność ml	SJ mm	Ilość w opakowaniu
S31 300 041	426 001 150	150	29/32	35
S31 300 053	426 001 250	250	29/32	24
S31 300 063	426 001 500	500	29/32	12

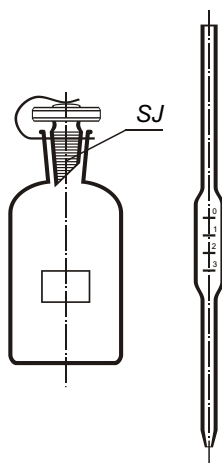
**Nr kat. 8047 Tryskawka szklana ze szlifem SJ 29/32, komplet**

Nr kat. POCH	Kod 632	Pojemność ml	h mm	SJ mm	Ilość w opakowaniu
S80 470 053	426 101 250	250	200	29/32	20
S80 470 063	426 101 500	500	200	29/32	20
S80 470 073	426 101 940	1000	200	29/32	10

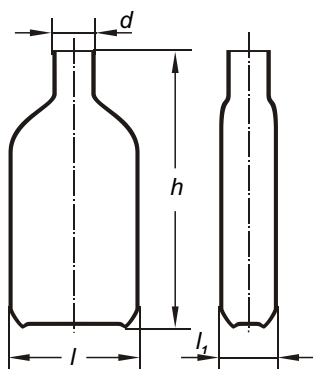


**Nr kat. 7365****Pipeta automatyczna Kippa z kolbą, na szlif SJ 29/32**

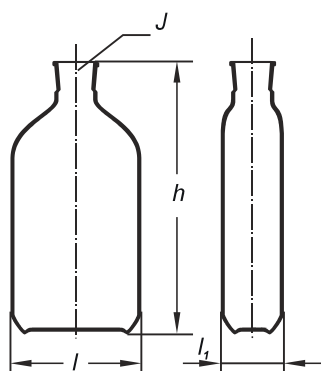
Nr kat. POCH	Kod 632	Pojemność ml	Objętość kolby ml	Szlif SJ mm	Ilość w opakowaniu
S73 650 090	446 003 001	1	250	29/32	24
S73 650 091	446 003 002	2	250	29/32	24
S73 650 001	446 003 005	5	250	29/32	24
S73 650 003	446 003 010	10	500	29/32	15
S73 650 007	446 003 020	20	500	29/32	15
S73 650 009	446 003 025	25	500	29/32	15
S73 650 011	446 003 030	30	1000	29/32	10
S73 650 017	446 003 050	50	1000	29/32	10

**Nr kat. 2772****Dozownik wody, Winklera**

Nr kat. POCH	Kod 632	Pojemność ml	Szlif SJ mm	Ilość w opakowaniu
S27 720 153	447 702 300	250-300	19/26	48

**Nr kat. 70****Kolba Roux do posiewów, z szyjką środkową**

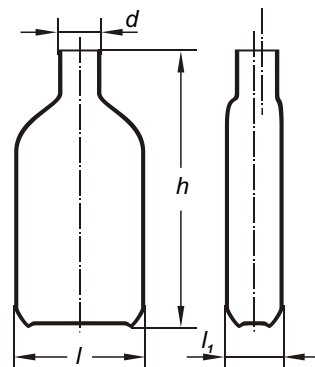
Nr kat. POCH	Kod 632	Pojemność ml	l/l ₁ mm	h mm	d mm	Ilość w opakowaniu
S00 700 024	411 502 100	75	60/25	125	20	24
S00 700 053	411 502 300	250	80/35	180	25	16
S00 700 063	411 502 500	450	95/42	195	30	14
S00 700 073	411 502 942	1000	120/55	255	32	6
S00 700 075	411 502 950	2000	150/70	320	40	5

**Nr kat. 70/T****Kolba Roux do posiewów, szyjka stożkowa w środku**

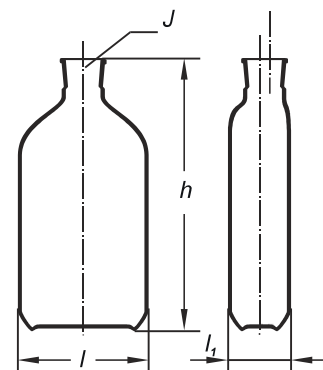
Nr kat. POCH	Kod 632	Pojemność ml	l/l ₁ mm	h mm	J	Ilość w opakowaniu
S00 700 124	411 507 100	75	60/25	125	14/15	24
S00 700 153	411 507 300	250	80/35	180	19/17	16
S00 700 163	411 507 500	450	95/42	195	24/20	14
S00 700 173	411 507 942	1000	120/55	255	24/20	6

Nr kat. 70 A Kolba Roux do posiewów, z szyjką boczną

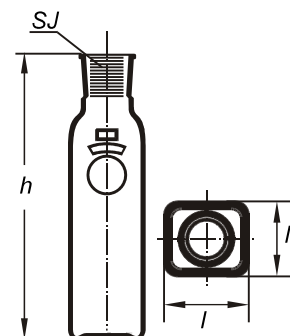
Nr kat. POCH	Kod 632	Pojemność ml	l/l ₁ mm	h mm	d mm	Ilość w opakowaniu
S00 700 253	411 503 300	250	80/35	180	25	16
S00 710 061	411 503 500	450	95/42	195	30	14
S00 700 273	411 503 942	1000	120/55	255	32	6
S00 700 275	411 503 950	2000	150/70	320	40	5

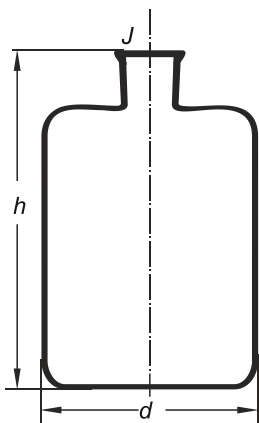
**Nr kat. 70 A/T Kolba Roux do posiewów, z szyjką boczną stożkową**

Nr kat. POCH	Kod 632	Pojemność ml	l/l ₁ mm	h mm	J	Ilość w opakowaniu
S00 700 353	411 508 300	250	80/35	180	19/17	16
S00 700 361	411 508 500	450	95/42	195	24/20	14
S00 700 373	411 508 942	1000	120/55	255	24/20	6

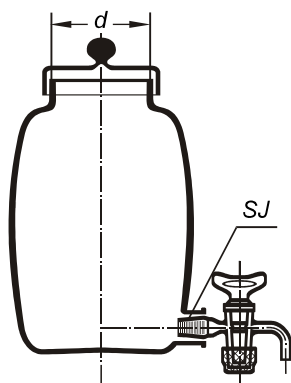
**Nr kat. 3120 Kolba Black'a o przekroju prostokątnym (do posiewów)**

Nr kat. POCH	Kod 632	Pojemność ml	l/l ₁ mm	h mm	SJ mm	Ilość w opakowaniu
S31 200 041	411 510 151	150	45/45	155	24/20	12
S31 200 051	411 510 200	200	45/45	175	24/20	12

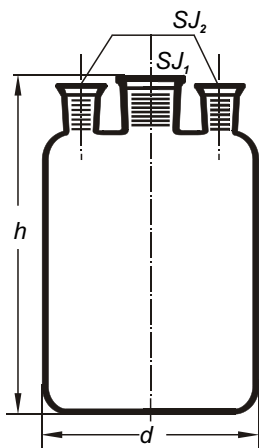


**Nr kat. 3125****Butelka do serum**

Nr kat. POCH	Kod 632	Pojemność ml	d/h mm	J mm	Ilość w opakowaniu
S31 250 029	511 101 100	100	50/115	29/32	24
S31 250 053	511 101 250	250	68/145	34/35	10
S31 250 063	511 101 500	500	83/165	34/35	10
S31 250 073	511 101 940	1000	105/197	34/35	10
S31 250 075	511 101 950	2000	125/257	34/35	3
S31 250 081	511 101 956	5000	178/305	34/35	2
S31 250 083	511 101 966	10000	220/385	34/35	1
S31 250 084	511 101 968	20000	286/470	60/46	1

**Nr kat. 827/R****Irygator baryłkowy z kranem spustowym, pokrywa z uchwytem**

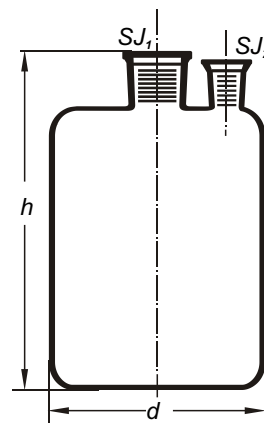
Nr kat. POCH	Kod 632	Pojemność ml	d mm	Szlif SJ mm	Ilość w opakowaniu
S08 270 077	415 623 952	3000	100	29/32	1
S08 270 081	415 623 956	5000	100	29/32	1
S08 270 037	415 623 966	10000	127	29/32	1
S08 270 082	415 623 968	20000	160	34/35	1

**Nr kat. 2030****Butla Woulffa z trzema szyjkami ze szlifem**

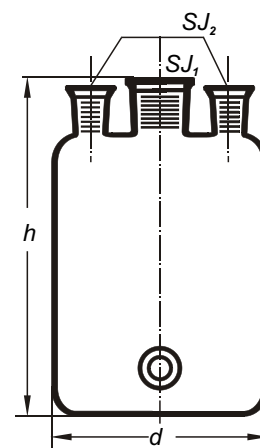
Nr kat. POCH	Kod 632	Pojemność ml	d/h mm	Szlif SJ ₁ mm	Szlif SJ ₂ mm	Ilość w opakowaniu
S20 300 063	415 043 500	500	95/145	19/26	19/26	4
S20 300 073	415 043 940	1000	110/180	24/29	19/26	4
S20 300 075	415 043 950	2000	135/225	29/32	19/26	3
S20 300 081	415 043 956	5000	180/305	45/40	24/29	3
S20 300 083	415 043 966	10000	225/380	50/42	29/32	1
S20 300 089	415 043 967	15000	260/420	50/42	29/32	1

Nr kat. 2032 Butla Woulffa z dwiema szyjkami ze szlifem

Nr kat. POCH	Kod 632	Pojemność ml	d/h mm	Szlif SJ ₁ mm	Szlif SJ ₂ mm	Ilość w opakowaniu
S20 320 063	415 042 500	500	95/145	19/26	19/26	4
S20 320 073	415 042 940	1000	110/180	24/29	19/26	4
S20 320 075	415 042 950	2000	135/225	29/32	19/26	3
S20 320 081	415 042 956	5000	180/305	45/40	24/29	3
S20 320 083	415 042 966	10000	225/380	50/42	29/32	1
S20 320 089	415 042 967	15000	260/420	50/42	29/32	1

**Nr kat. 2034 Butla Woulffa z trzema szyjkami, ze szlifem i wylotem**

Nr kat. POCH	Kod 632	Pojemność ml	d/h mm	Szlif SJ ₁ mm	Szlif SJ ₂ mm	Ilość w opakowaniu
S20 340 063	415 045 500	500	95/145	19/26	19/26	4
S20 340 073	415 045 940	1000	110/180	24/29	19/26	4
S20 340 075	415 045 950	2000	135/225	29/32	19/26	3
S20 340 081	415 045 956	5000	180/305	45/40	24/29	3
S20 340 083	415 045 966	10000	225/380	50/42	29/32	1
S20 340 089	415 045 967	15000	260/420	50/42	29/32	1

**Nr kat. 2038 Butla Woulffa z korkiem ze szlifem i kurkiem wylotowym**

Nr kat. POCH	Kod 632	Pojemność ml	Szlif SJ ₁ mm	Szlif SJ ₂ mm	Ilość w opakowaniu
S20 380 063	415 046 500	500	19/26	19/26	4
S20 380 073	415 046 940	1000	24/29	19/26	4
S20 380 075	415 046 950	2000	29/32	19/26	3
S20 380 081	415 046 956	5000	45/40	24/29	3
S20 380 083	415 046 966	10000	50/42	29/32	1
S20 380 089	415 046 967	15000	50/42	29/32	1
S20 380 082	415 046 968	20000	50/42	29/32	1

